



# Wiener Jugend im Wandel

Demografische Veränderungen und Früher Ausbildungsabbruch

Gabriel Hilbrand

# Inhalt der Präsentation

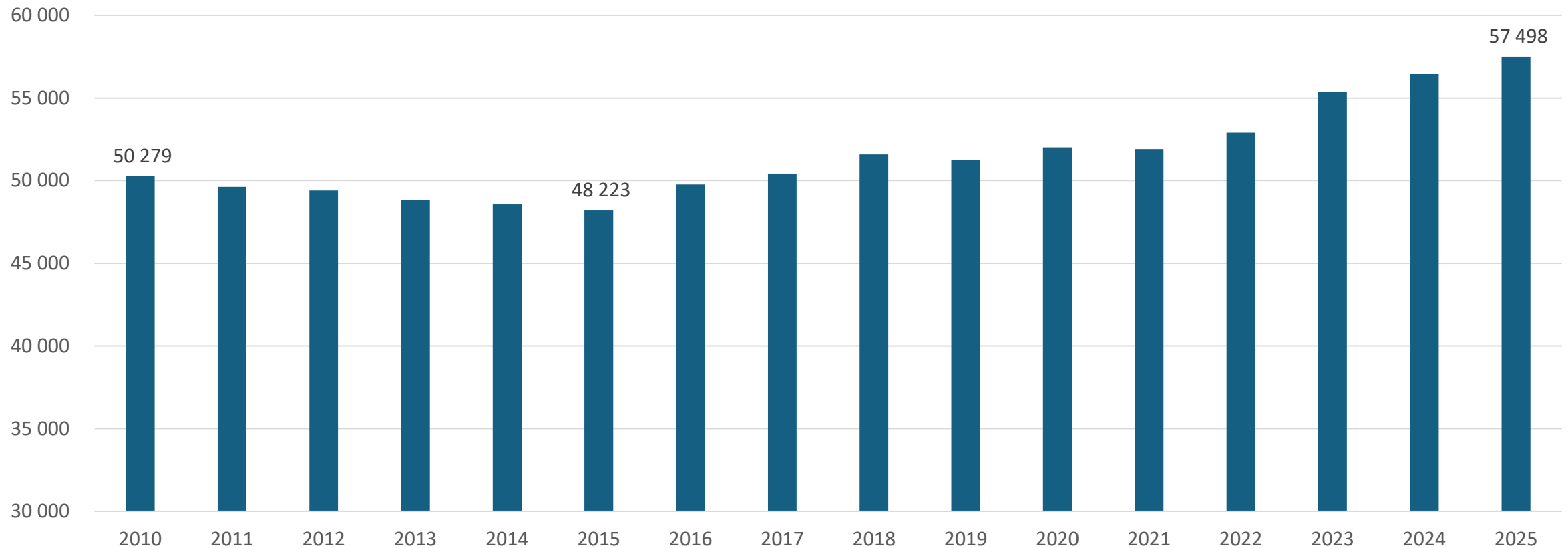
1. Demographische Entwicklung der letzten 10 Jahre
  - 15 bis 17 Jahre
  - 18 bis 24 Jahre
2. Früher Ausbildungsabbruch und Übergang Schule-Beruf

# 1. Demographische Entwicklung der letzten 10 Jahre

## a) 15 bis 17-Jährige

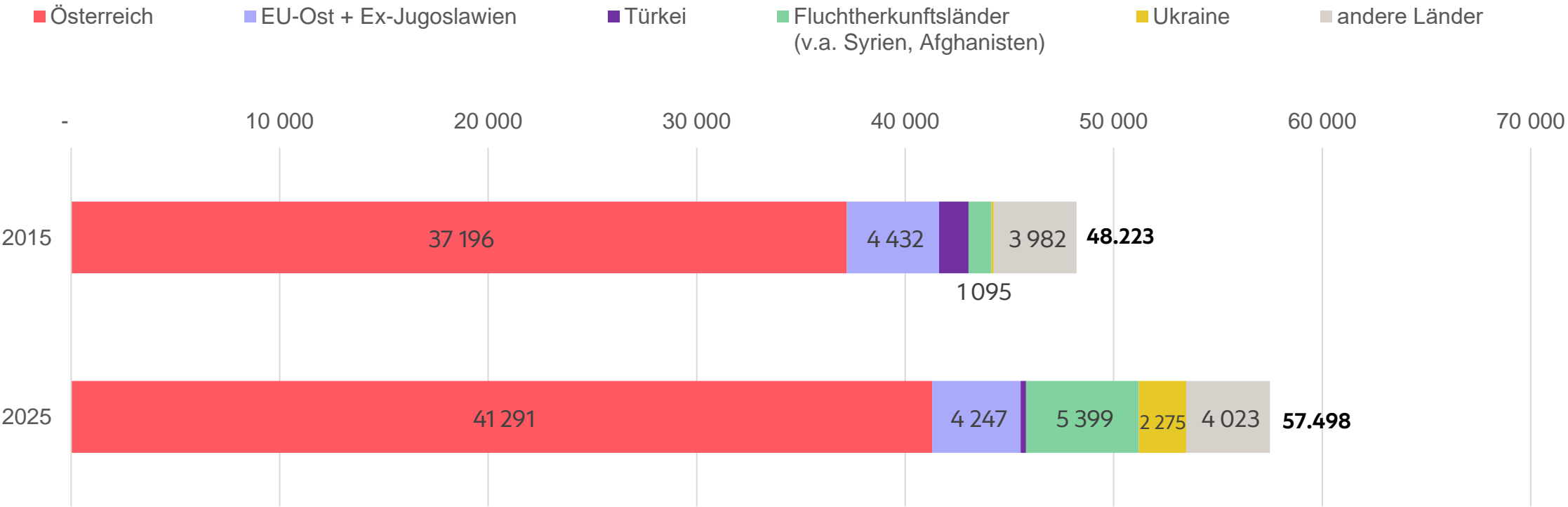
# 2015-2025: Anstieg der Bevölkerung um fast 20% in der Altersgruppe 15 bis 17 Jahre

Wiener Bevölkerung im Alter 15 bis 17 Jahre



Quelle: Statistik Austria (POPREG); Darstellung: Stadt Wien - Wirtschaft, Arbeit und Statistik

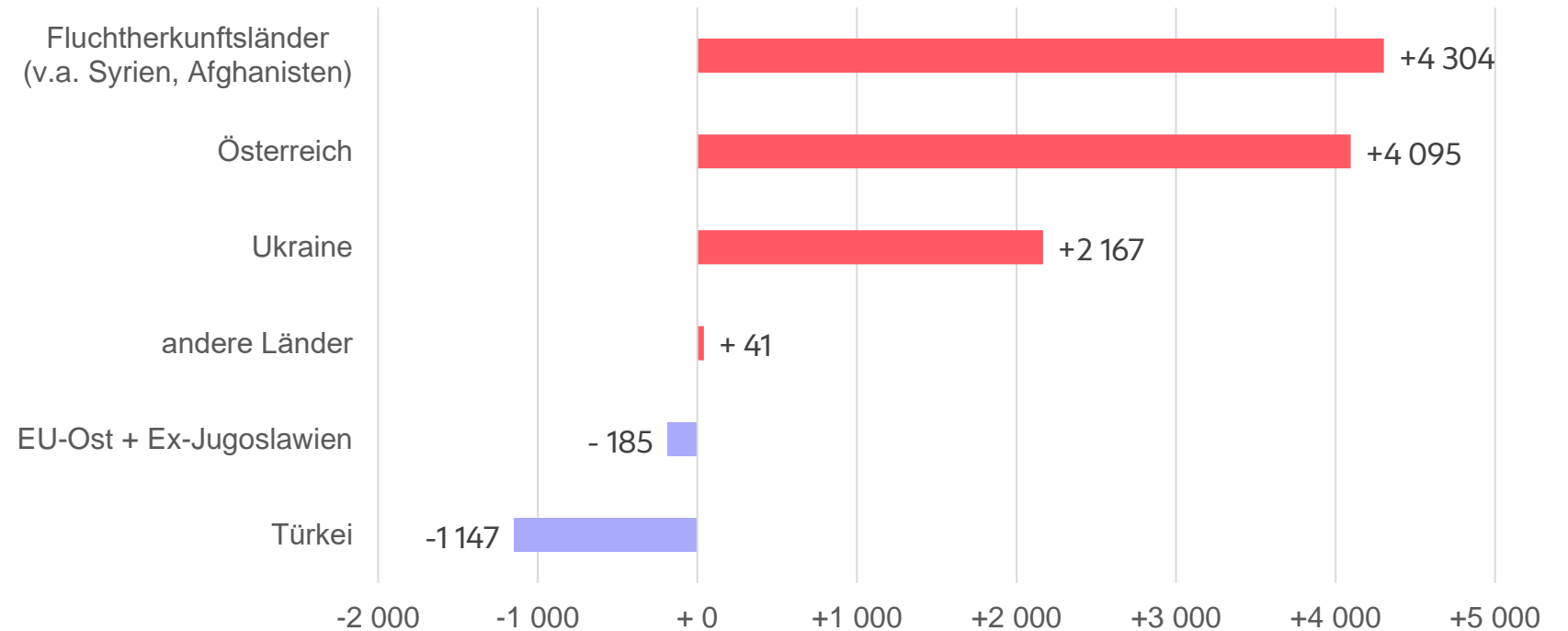
Bevölkerung im Alter 15 bis 17 Jahre nach Geburtsland



Quelle: Statistik Austria (POPREG); Darstellung: Stadt Wien - Wirtschaft, Arbeit und Statistik

# Deutlicher Anstieg bei Jugendlichen aus Fluchtherkunftsländern (Syrien, Afghanistan, Ukraine) + Geburtsland Österreich

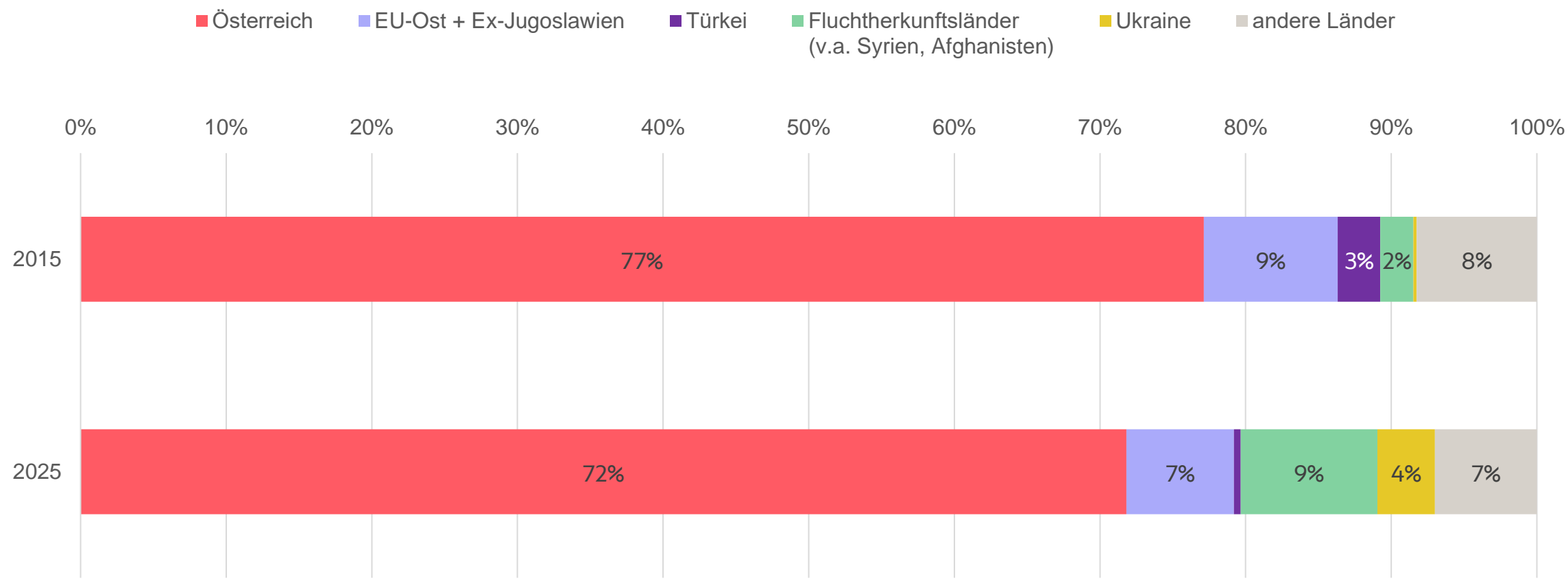
Veränderung der Wiener Bevölkerung im Alter von 15 bis 17 Jahren  
zwischen 2015 und 2025 nach Geburtsland



Quelle: Statistik Austria (POPREG); Darstellung: Stadt Wien - Wirtschaft, Arbeit und Statistik

Ca. jede/r siebte 15- bis 17-Jährige kommt aus einem der Fluchtherkunftsländer Syrien, Afghanistan, Ukraine.

Wiener Bevölkerung im Alter 15 bis 17 Jahre nach Geburtsland in %



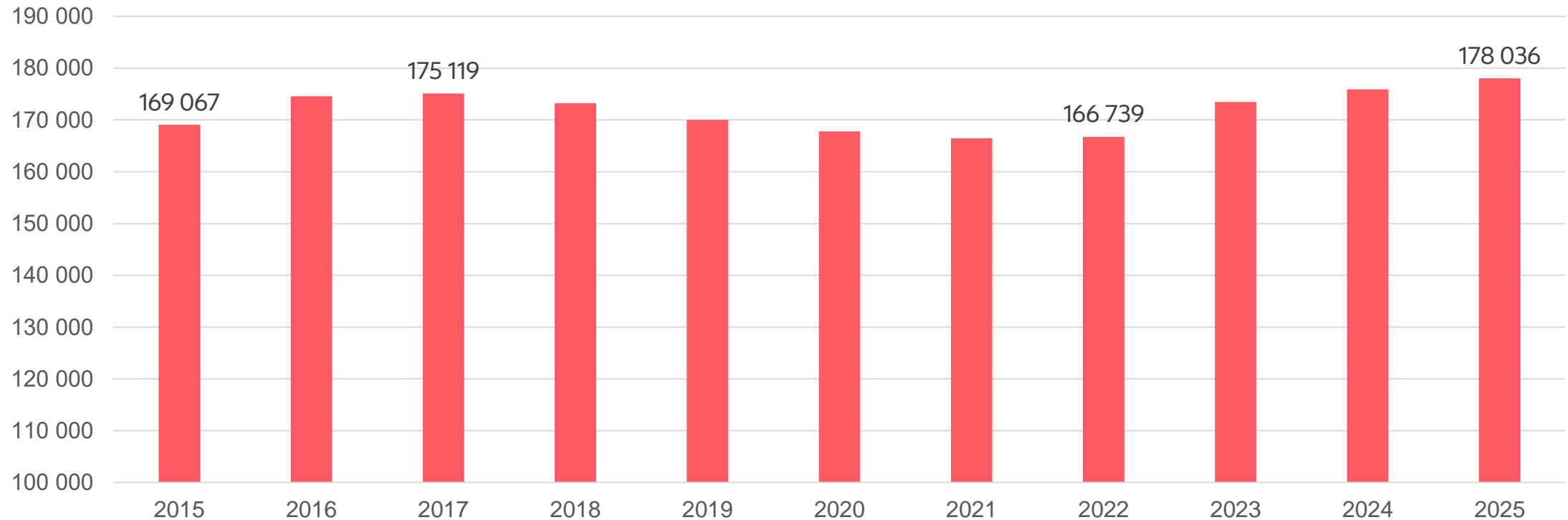
Quelle: Statistik Austria (POPREG); Darstellung: Stadt Wien - Wirtschaft, Arbeit und Statistik

## b) Altersgruppe 18 – 24 Jahre



# Nur +5% Bevölkerungsanstieg in den letzten 10 Jahren

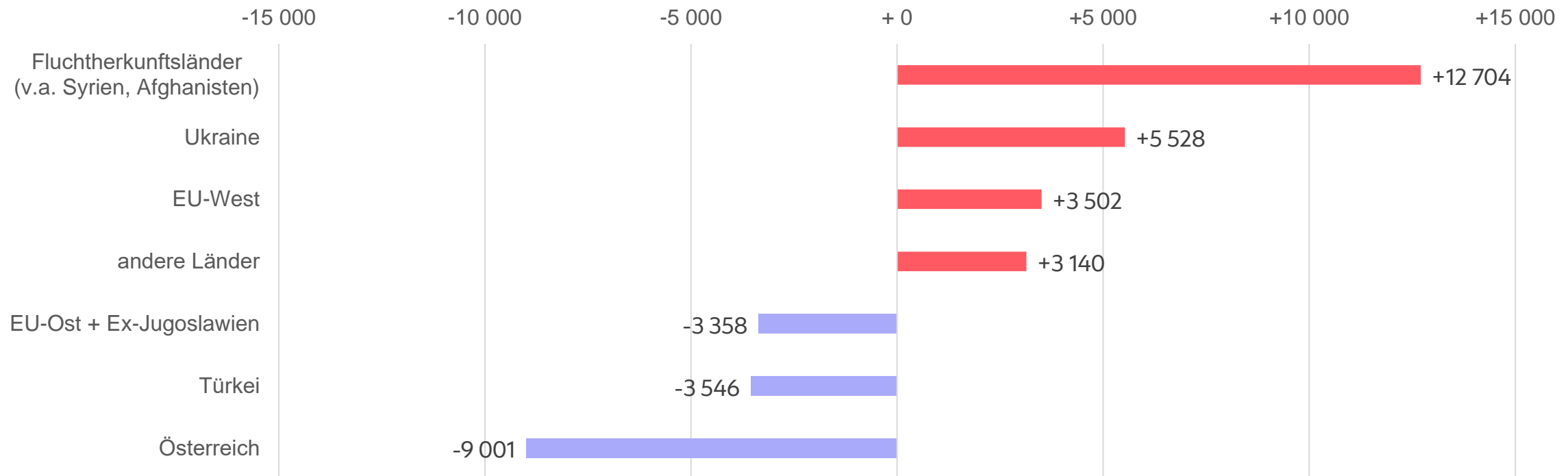
Wiener Bevölkerung im Alter 18 bis 24 Jahre



Quelle: Statistik Austria (POPREG); Darstellung: Stadt Wien - Wirtschaft, Arbeit und Statistik

# Anstieg v.a. von Personen aus Syrien, Afghanistan, Ukraine und Westeuropa

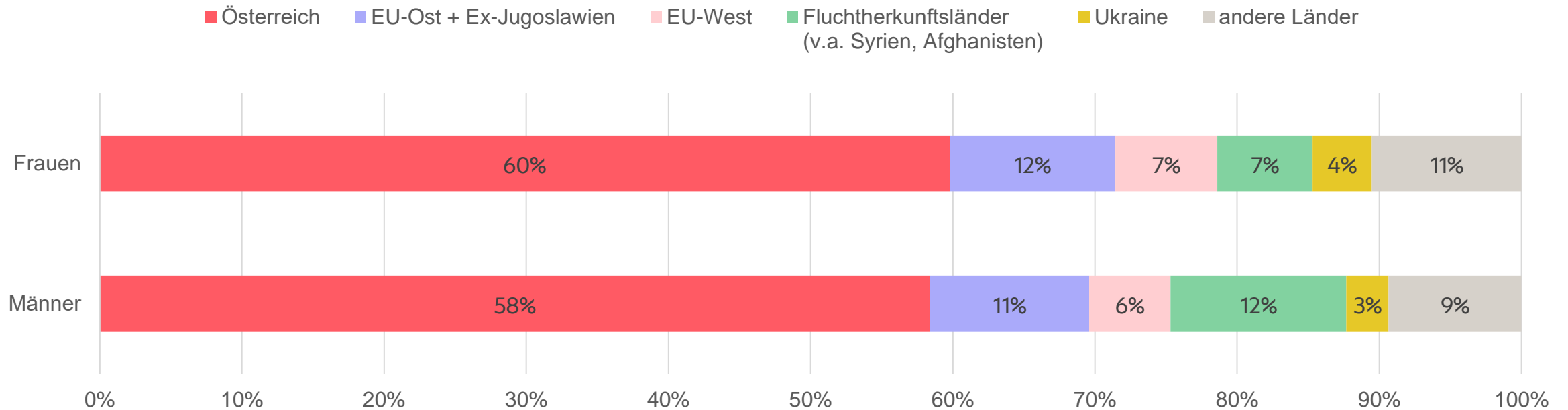
Veränderung der Wiener Bevölkerung im Alter von 18 bis 24 Jahren  
zwischen 2015 und 2025 nach Geburtsland



Quelle: Statistik Austria (POPREG); Darstellung: Stadt Wien - Wirtschaft, Arbeit und Statistik

# Höherer Frauenanteil in allen Ländergruppen außer in den Fluchtherkunftsländern Syrien, Afghanistan.

Bevölkerung im Alter 18 bis 24 Jahre nach Geburtsland

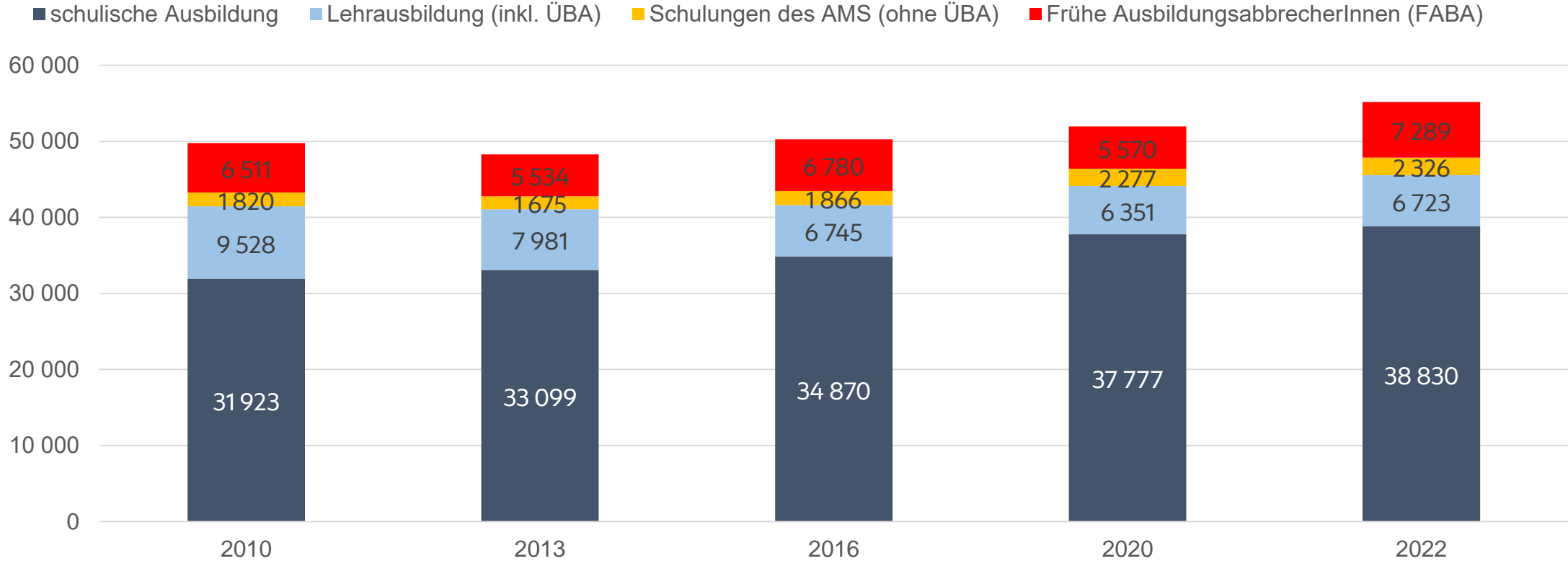


Quelle: Statistik Austria (POPREG); Darstellung: Stadt Wien - Wirtschaft, Arbeit und Statistik

## 2. Früher Ausbildungsabbruch und Übergang Schule-Beruf im Alter von 15 bis 17 Jahren

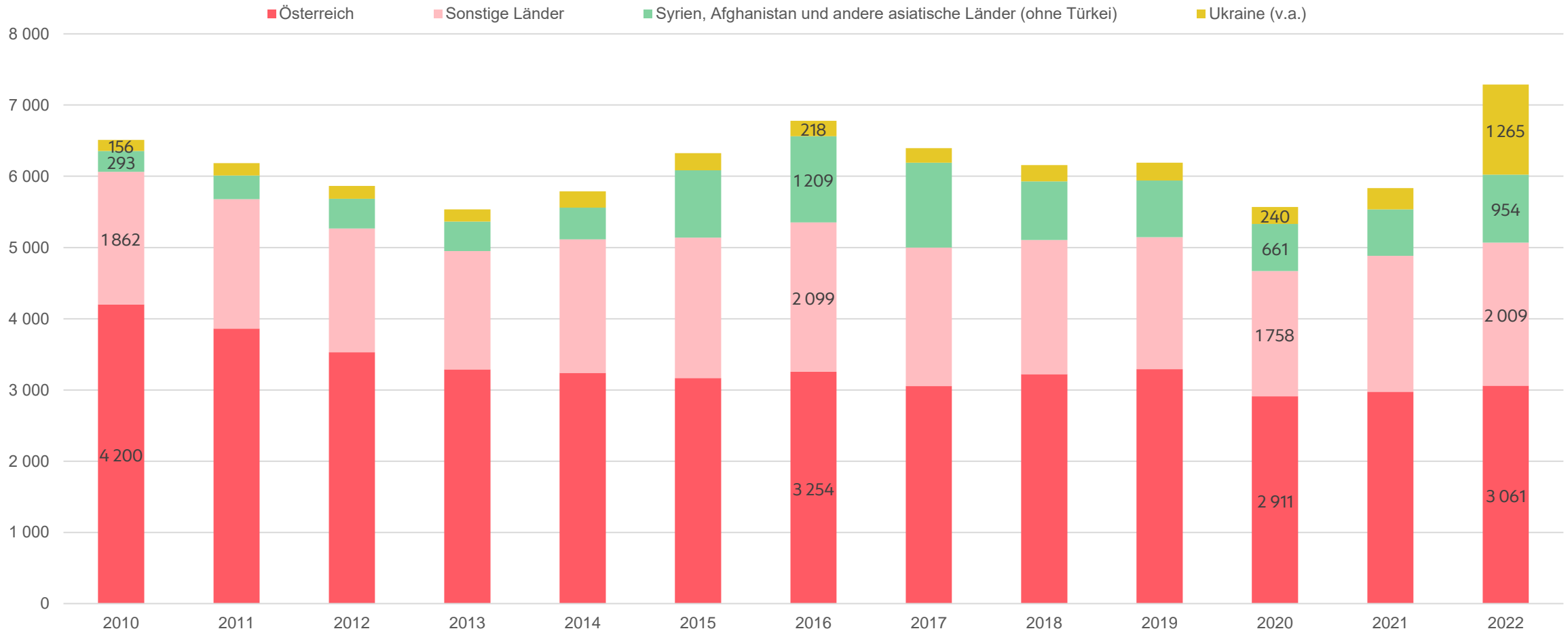
# 15- bis 17-jährige Wiener\*innen nach Ausbildungsstatus

Ausbildungsstatus der 15- bis 17-jährigen Wienerinnen und Wiener



Quelle: Statistik Austria; Darstellung: Stadt Wien – Wirtschaft, Arbeit und Statistik; Stichtag jeweils 31.10.

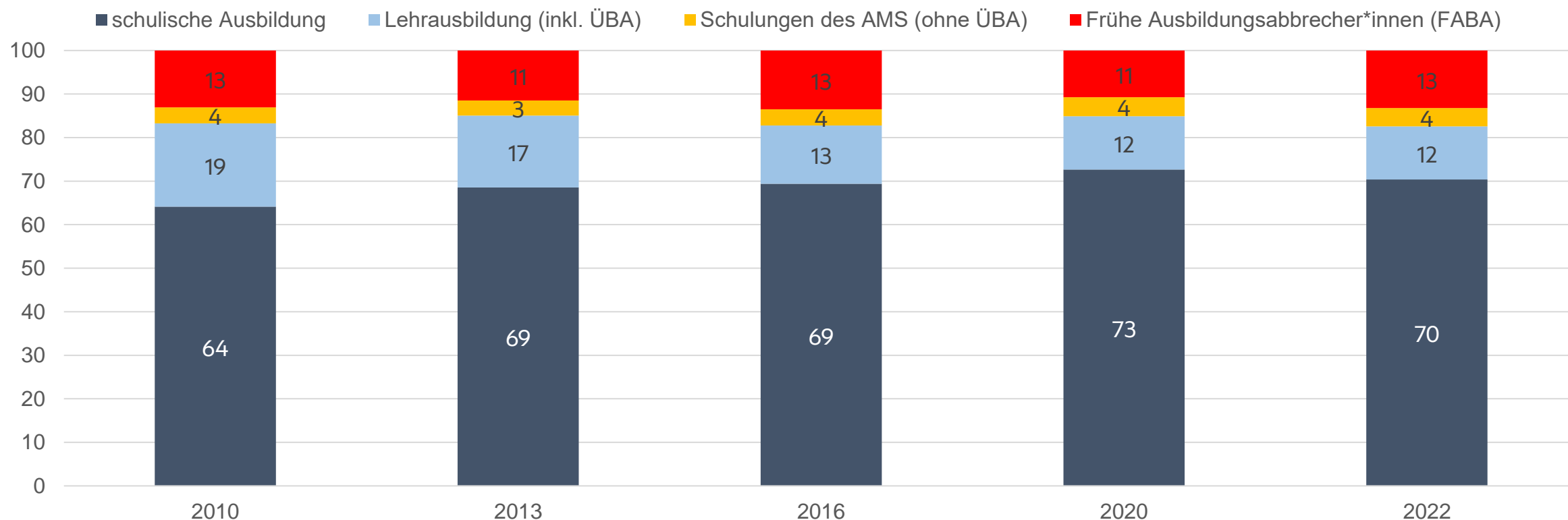
## Frühe Ausbildungsabbrecher\*innen im Alter von 15 bis 17 Jahren nach Staatsbürgerschaft



Quelle: Statistik Austria; Darstellung: Stadt Wien - Wirtschaft, Arbeit und Statistik; Stichtag jeweils 31.10.

## Starker Anstieg von Jugendlichen in schulischer Ausbildung, Rückgang bei der Lehrausbildung, konstante Entwicklung bei den Frühen Ausbildungsabbrecher\*Innen

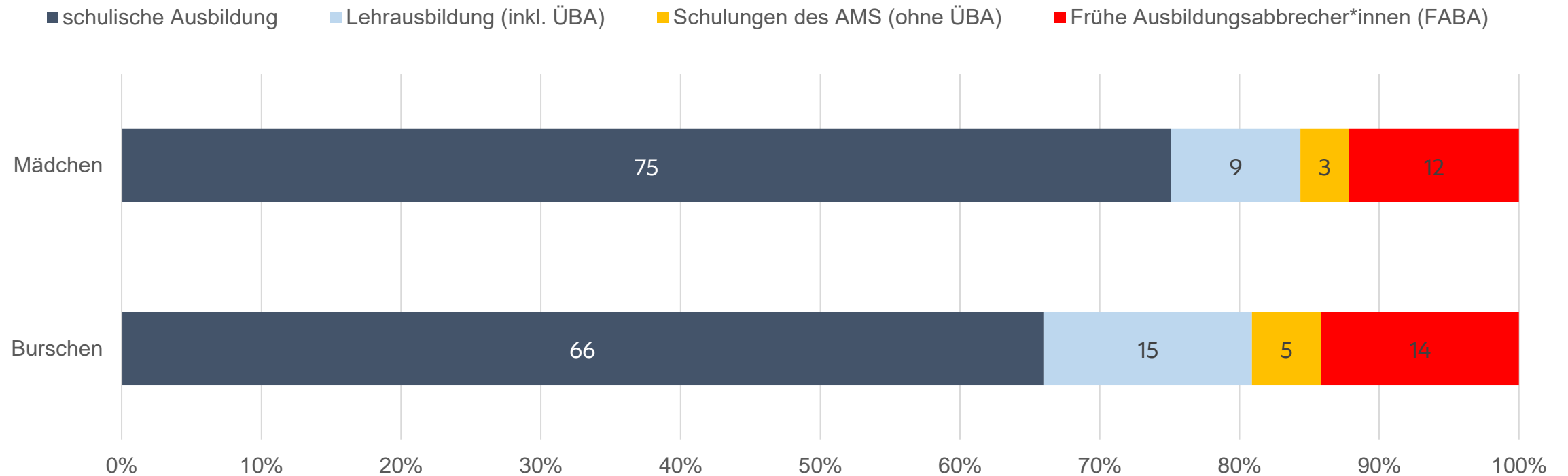
Ausbildungsstatus der 15- bis 17-jährigen Wienerinnen und Wiener in %



Quelle: Statistik Austria; Darstellung: Stadt Wien - Wirtschaft, Arbeit und Statistik; Stichtag jeweils 31.10.

# Ausbildungsstatus der Jugendlichen nach Geschlecht

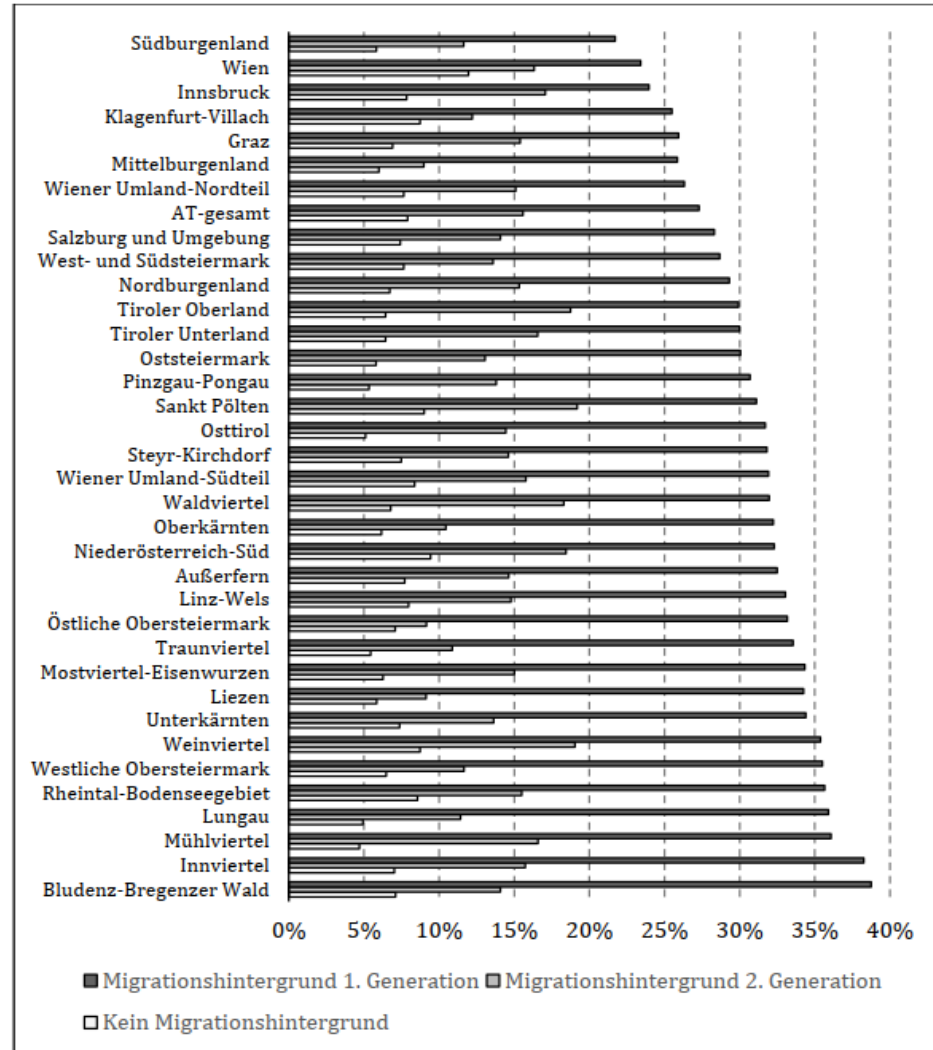
Ausbildungsstatus der 15- bis 17-jährigen Wiener\*innen nach Geschlecht und Staatsbürgerschaft in %  
(2022)



Quelle: Statistik Austria; Darstellung: Stadt Wien - Wirtschaft, Arbeit und Statistik; Stichtag jeweils 31.10.




Darstellung 3. Früher Bildungsabbruch nach NUTS-3-Regionen und Migrationshintergrund



Quelle: Statistik Austria – BibEr, N = 113.876

## Früher Ausbildungsabbruch nach Migrationshintergrund:

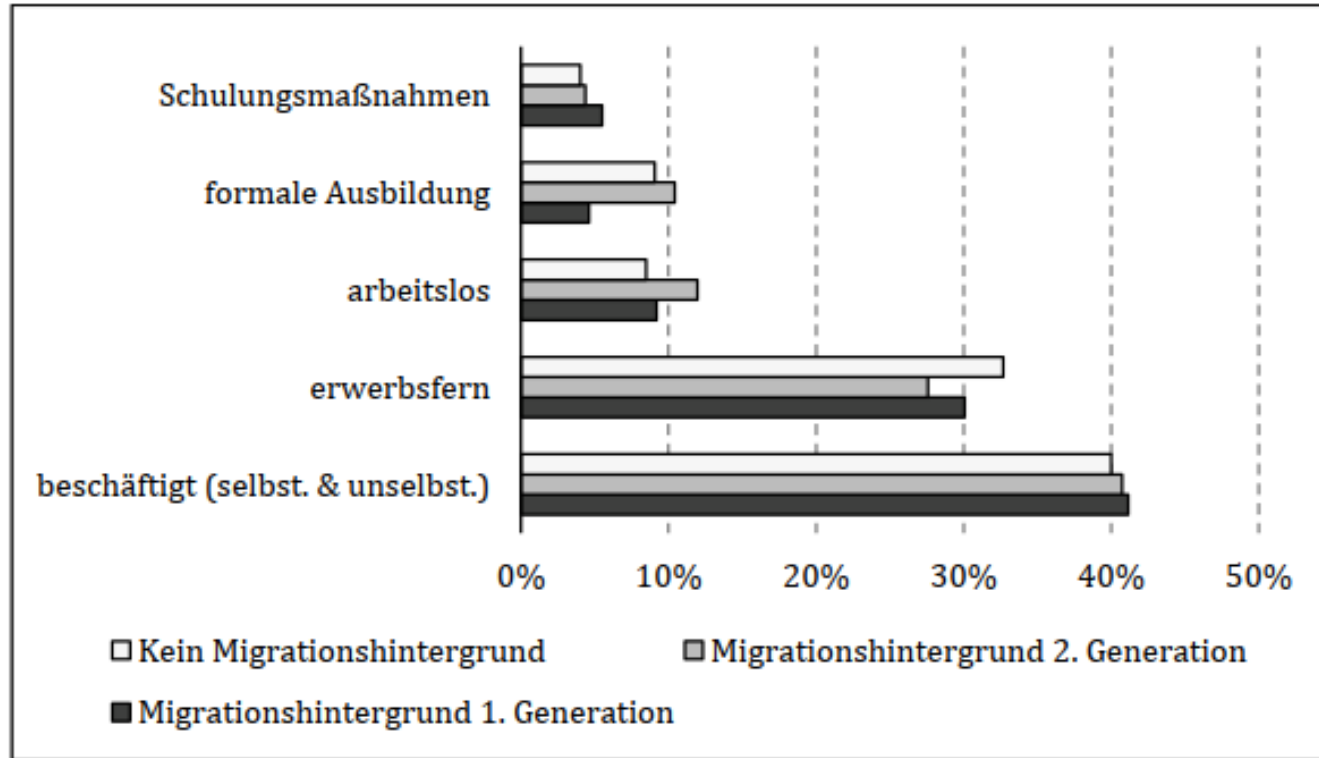
- Jugendliche mit Migrationshintergrund der 2. Generation mit geringerem Ausbildungsabbruch als jene mit Migrationshintergrund der 1. Generation.
- Wien und andere österreichische Städte mit niedrigeren Abbruchsquoten für Jugendliche mit Migrationshintergrund.



Quelle: Erziehung & Unterricht, 1-2/2025, S. 23 (Autor: Mario Steiner, IHS)

# 12 Monate später: Arbeitsmarkt-Status der Frühen Ausbildungsabbrecher\*innen in Österreich

Darstellung 5. Entwicklung des AM-Status von FABa nach Migrationshintergrund von 2021 auf 2022



Quelle: Statistik Austria – BibEr, N = 113.876

Quelle: Erziehung & Unterricht, 1-2/2025, S. 24 (Autor: Mario Steiner, IHS)

# Zusammenfassung

# Demographische Entwicklung – Jugend im Wandel

## 15 bis 17 Jahre

- Starker Bevölkerungsanstieg in den letzten 10 Jahren (+ ca. 20%)
- Insbesondere bei Jugendlichen mit Geburtsland Syrien, Afghanistan, der Ukraine und Österreich
- Kaum Geschlechterunterschiede

## 18 bis 24 Jahre

- Vergleichsweise geringer Bevölkerungsanstieg in den letzten 10 Jahren (+5%)
- Stärkste Anstiege bei Jugendlichen mit Geburtsland Syrien, Afghanistan, der Ukraine.
- Rückgang bei Jugendlichen mit Geburtsland Österreich, Türkei und Osteuropa.
- Deutlich mehr männliche Jugendliche aus Syrien, Afghanistan.

# Ausbildungsstatus der 15- bis 17-Jährigen

- Enormer Anstieg bei der schulischen Ausbildung in Wien
- Lehre: Nach Rückgang zuletzt stabile Entwicklung
- Konstante Entwicklung beim Frühen Ausbildungsabbruch trotz großer demographischer Veränderungen.
- Burschen und Jugendliche mit Migrationshintergrund brechen Ausbildung häufiger ab.
- In Wien und anderen städtischen Regionen ist die Benachteiligung von Jugendlichen mit Migrationshintergrund beim Ausbildungsabbruch geringer.

# Rückfragehinweis

**Gabriel Hilbrand**

Stadt Wien - Wirtschaft, Arbeit und Statistik  
gabriel.hilbrand@wien.gv.at

